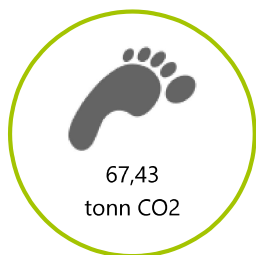


Klimaregnskap for Haraldsplass Diakonale Stiftelse



2021

| Utslippskilde | Forbruk | Utslippsfaktor | Utslipp | |
|---------------|------------|-------------------|---------|----------|
| Scope 2 | | | | |
| Elektrisitet | 62760 kWh | 0,04 Kg CO2e/kWh | 2,51 | tonn CO2 |
| Fjernvarme | 258580 kWh | 0,187 Kg CO2e/kWh | 48,35 | tonn CO2 |

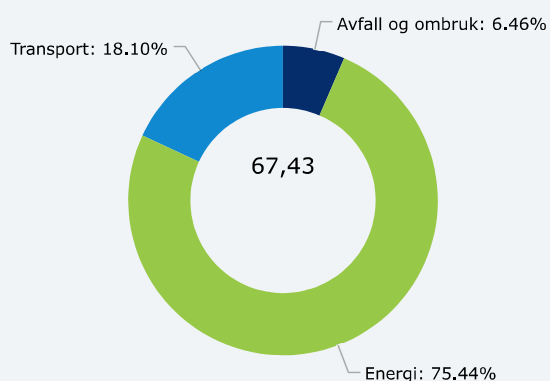
Sum scope 2 = 50,86 tonn CO2

| | | | | |
|--|---------------------------|--------------------|------|----------|
| Scope 3 | | | | |
| Flyreiser (rapportere i CO2-utslipp) | 2,54 tonn CO2 | 1 tonn | 2,54 | tonn CO2 |
| Restavfall | 11711,6 kg | 0,36 CO2e/Kg | 4,22 | tonn CO2 |
| Papir, papp og kartong | 2303,4 | 0,061 CO2e/Kg | 0,14 | tonn CO2 |
| Flyreiser, Norden (rapportere i antall reiser) | 41 antall reiser (én vei) | 104 Kg CO2e/reiser | 4,26 | tonn CO2 |
| Kjøregodtgjørelse | 20015 km | 0,27 kg CO2e/km | 5,40 | tonn CO2 |

Sum scope 3 = 16,56 tonn CO2

Total CO2 utslipp = 67,43 tonn

PROSENTVIS FORDELING AV CO2-UTSLIPP



● Avfall og ombruk 6.46%
 ● Energi 75.44%
 ● Transport 18.10%

2020

Utslippskilde Forbruk Utslippsfaktor Utslipp

Scope 1

| | | | | |
|--------|-------------|-----------------------|------|-------------|
| Bensin | 512,5 liter | 2,89 Kg CO2e/liter | 1,48 | tonn CO2 |
|--------|-------------|-----------------------|------|-------------|

Sum scope 1 = 1,48 tonn CO2

Scope 2

| | | | | |
|--------------|---------------|----------------------|-------|-------------|
| Fjernvarme | 177712 kWh | 0,187 Kg CO2e/kWh | 33,23 | tonn CO2 |
| Elektrisitet | 59769 kWh | 0,04 Kg CO2e/kWh | 2,39 | tonn CO2 |

Sum scope 2 = 35,62 tonn CO2

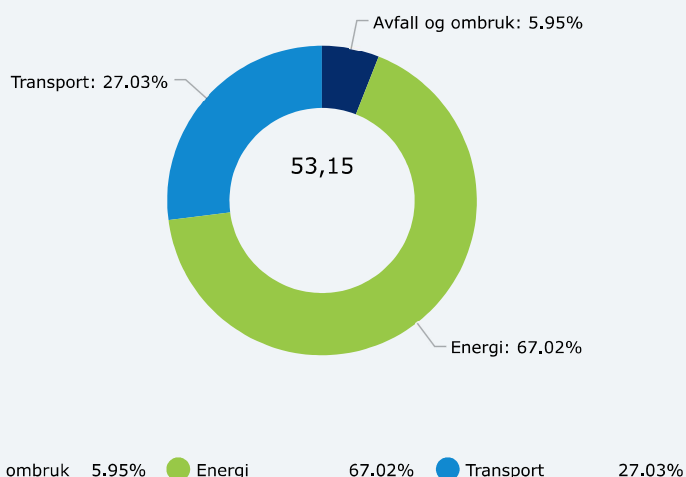
Scope 3

| | | | | |
|---|-------------------|-----------------------|------|-------------|
| Antall flyreiser i Norden | 38 (tur/retur) | 207 Kg CO2e/reiser | 7,87 | tonn CO2 |
| Flyreiser (rapportere i CO2-utslipp) | 5,02 tonn CO2 | 1 tonn | 5,02 | tonn CO2 |
| Restavfall som ettersorteres sentralt (sentralsorteringsanlegg) | 13183,32 kilo | 0,24 CO2e/Kg | 3,16 | tonn CO2 |

Sum scope 3 = 16,05 tonn CO2

Total CO2 utslipp = 53,15 tonn

PROSENTVIS FORDELING AV CO2-UTSLIPP



2019

| Utslippskilde | Forbruk | Utslippsfaktor | Utslipp | |
|---------------|-------------|--------------------|---------|----------|
| Scope 1 | | | | |
| Bensin | 381,9 liter | 2,89 Kg CO2e/liter | 1,10 | tonn CO2 |

Sum scope 1 = 1,10 tonn CO2

| | | | | |
|-----------------------------------|------------|-------------------|-------|----------|
| Scope 2 | | | | |
| Antall kjørte kilometer med elbil | 4455 km | 0,087 kg CO2e/km | 0,39 | tonn CO2 |
| Fjernvarme | 198868 kWh | 0,187 Kg CO2e/kWh | 37,19 | tonn CO2 |
| Elektrisitet | 65866 kWh | 0,04 Kg CO2e/kWh | 2,63 | tonn CO2 |

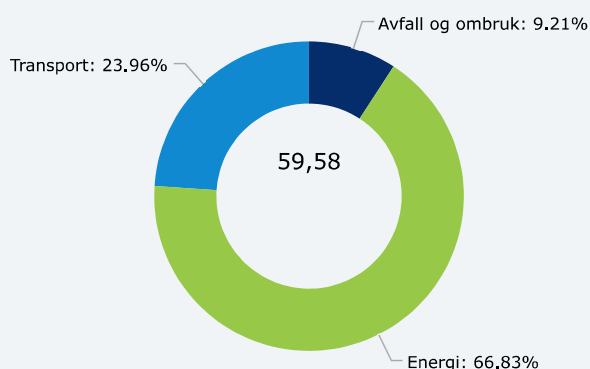
Sum scope 2 = 40,21 tonn CO2

| | | | | |
|-------------------------------------|----------------|--------------------|-------|----------|
| Scope 3 | | | | |
| Antall flyreiser i Norden | 54 (tur/retur) | 207 Kg CO2e/reiser | 11,18 | tonn CO2 |
| Antall flyreiser i resten av verden | 2 (tur/retur) | 803 Kg CO2e/reiser | 1,61 | tonn CO2 |
| Restavfall (med emballasjeplast) | 15237 kilo | 0,36 CO2e/Kg | 5,49 | tonn CO2 |

Sum scope 3 = 18,27 tonn CO2

Total CO2 utslipp = 59,58 tonn

PROSENTVIS FORDELING AV CO2-UTSLIPP



Avfall og ombruk 9.21% Energi 66.83% Transport 23.96%

2018

| Utslippskilde | Forbruk | Utslippsfaktor | Utslipp |
|---------------|---------|----------------|---------|
|---------------|---------|----------------|---------|

Scope 1

| | | | |
|--------|-------------|--------------------|---------------|
| Diesel | 411,6 liter | 3,11 Kg CO2e/liter | 1,28 tonn CO2 |
|--------|-------------|--------------------|---------------|

Sum scope 1 = 1,28 tonn CO2

Scope 2

| | | | |
|-----------------------------------|------------|-------------------|----------------|
| Antall kjørte kilometer med elbil | 895 km | 0,087 kg CO2e/km | 0,08 tonn CO2 |
| Elektrisitet | 57065 kWh | 0,04 Kg CO2e/kWh | 2,28 tonn CO2 |
| Fjernvarme | 205361 kWh | 0,187 Kg CO2e/kWh | 38,40 tonn CO2 |

Sum scope 2 = 40,76 tonn CO2

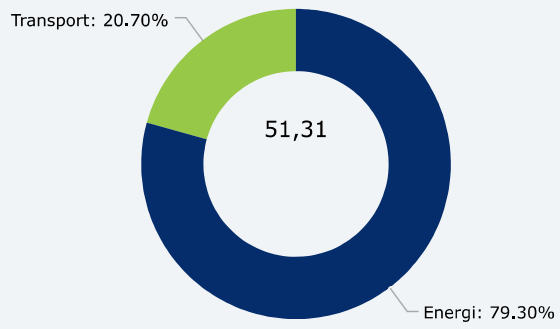
Scope 3

| | | | |
|-------------------------------------|----------------|--------------------|---------------|
| Antall flyreiser i Norden | 37 (tur/retur) | 207 Kg CO2e/reiser | 7,66 tonn CO2 |
| Antall flyreiser i resten av verden | 2 (tur/retur) | 803 Kg CO2e/reiser | 1,61 tonn CO2 |

Sum scope 3 = 9,27 tonn CO2

Total CO2 utslipp = 51,31 tonn

PROSENTVIS FORDELING AV CO2-UTSLIPP



● Energi 79.30% ● Transport 20.70%